


シニア・バリアフリー対応住戸

SA
type

2LDK+2WIC+SIC

専有面積 / **67.86㎡** [約20.52坪]

■ バルコニー面積 / 9.2㎡



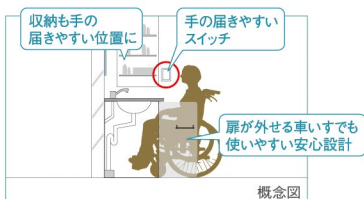
靴の脱ぎ履きが
しやすいように広めの玄関に
ベンチを設けました。



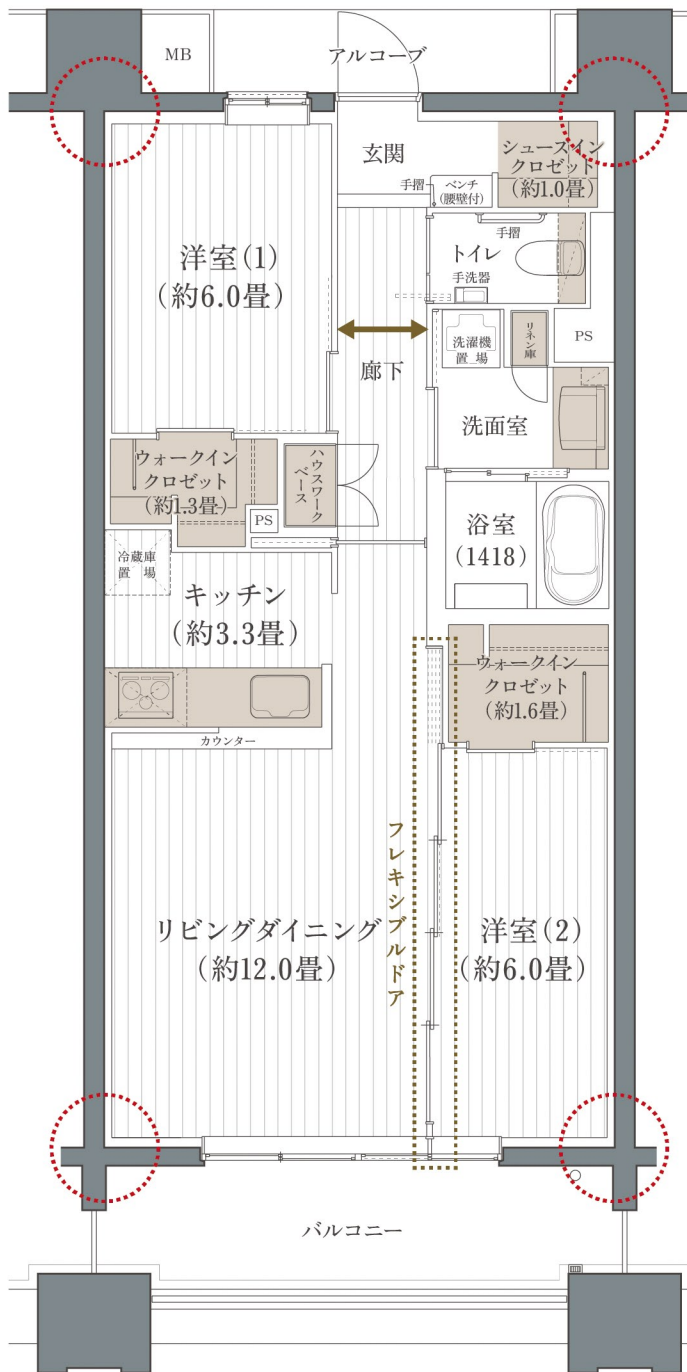
車いすでもスムーズな
幅広廊下。



居室・水廻りのドアは
使いやすい引戸設計。
車いすでもスムーズに
開閉していただけます。



洗面化粧台や浴室は車いすの方や
介助が必要な方も使いやすい
特別仕様となっています。



South View

[凡例]

■ : 収納 WIC: ウォークインクロゼット SIC: シューズインクロゼット ← : 広めの廊下幅 ○ : アウトフレーム工法
※掲載の間取りは設計段階のものであり、今後変更になる場合があります。